

Fragebogen

zum Auslegen einer Federleitungstrommel

Bitte kopieren, ausfüllen und an ABU GmbH faxen: **Fax (0 59 21) 81 96 65-22**

Firma _____

Anschrift _____

Ansprechpartner _____

Telefon _____

Telefax _____

E-Mail _____

Menge


Anzahl der gewünschten Trommeln: _____ Stück.

Trommelanordnungen

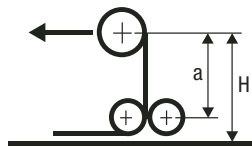
Die hier dargestellten Anordnungen sind im Wesentlichen die Standardanwendungen. Weitere Anwendungen auf Anfrage.



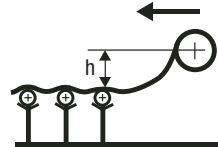
Anordnung 1



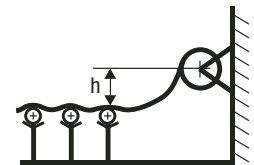
Anordnung 1a



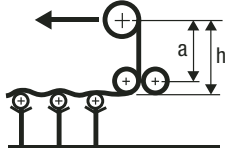
Anordnung 2



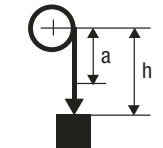
Anordnung 3



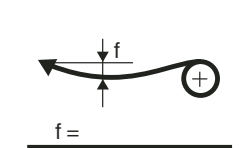
Anordnung 4



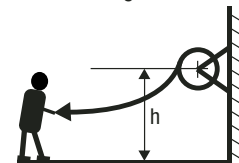
Anordnung 5



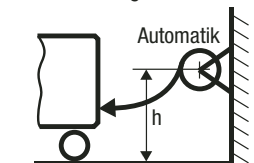
Anordnung 6



Anordnung 7/8



Anordnung 9



Anordnung 10

Gerätedaten

Fahrgeschwindigkeit _____ m/min

Aufstellhöhe der Trommel _____ m

Fahrweglänge/Hubhöhe _____ m

Einspeisung der Leitungstrommel

Fahrwegmitte Spiralig

Fahrwegende Zylindrisch

Leitungstyp

Leitungstyp _____

Spannung _____ V

Stromstärke _____ A

Leitungsdurchmesser _____ mm

Leitungsgewicht _____ kg/m

Anzahl der Adern _____

Schleifringkörper

Anzahl der Schleifringe _____ + PE

Max. Belastung der Schleifringe _____ A

Spannung _____ V

Übertragbare Leistung _____ kW

Steuerader geschirmt

Steuerader ungeschirmt

Bussystem _____

Heizung _____

Zubehör/Sonstiges

Leitungsziehstrumpf

Umlenktrichter

Leitungsschellen

Rollenbogen

Rollenmundstück

Leitarm

Rücklaufsperr

Automatikbetrieb

Handbetrieb

Umgebungstemperatur _____ °C

Einsatz im Freien

Einsatz im geschlossenen Raum



ABU GmbH · Lise-Meitner-Straße 17 · 48529 Nordhorn

Tel. (0 59 21) 81 96 65-0 · Fax (0 59 21) 81 96 65-22 · kontakt@abu-online.de · www.abu-online.de

Geschäftsführer: Joe Ulbrich · Amtsgericht Osnabrück: HRB 131 532